

CÔNG TY CỔ PHẦN
TẬP ĐOÀN ĐẠI DƯƠNG

Số: 011/2020/CBTT-OGC

CỘNG HÒA XÃ HỘI CHỦ NGHĨA VIỆT NAM
Độc lập - Tự do - Hạnh phúc

Hà Nội, ngày 29 tháng 04 năm 2020

**CÔNG BỐ THÔNG TIN TRÊN CÔNG THÔNG TIN ĐIỆN TỬ
CỦA ỦY BAN CHỨNG KHOÁN NHÀ NƯỚC VÀ SGDCK TPHCM**

Kính gửi: - Ủy ban Chứng khoán Nhà nước
- Sở Giao dịch Chứng khoán TP HCM

Công ty Cổ phần Tập đoàn Đại Dương

Mã chứng khoán: OGC

Địa chỉ trụ sở chính: Số 4 Láng Hạ, phường Thành Công, quận Ba Đình, thành phố Hà Nội

Điện thoại: 04.37727252

Fax: 04.37727073

Người thực hiện công bố thông tin: **Lò Hồng Hiệp**

Địa chỉ VPĐD: Tầng 3, Tòa nhà VNT Tower, 19 Nguyễn Trãi, Thanh Xuân, Hà Nội

Điện thoại (di động, cơ quan, nhà riêng): 024. 37727252

Fax: 024. 37727073

Loại thông tin công bố:

24 giờ

Bất thường

Theo yêu cầu

Định kỳ

Nội dung thông tin công bố:

+ Công bố Báo cáo Tài chính Quý I năm 2020.

Thông tin này đã được công bố trên trang thông tin điện tử của Công ty vào ngày 22/04/2020 tại đường dẫn: <http://oceangroup.vn/quan-he-co-dong/cong-bo-thong-tin>

Chúng tôi xin cam kết các thông tin công bố trên đây là đúng sự thật và hoàn toàn chịu trách nhiệm trước pháp luật về nội dung các thông tin đã công bố.

Nơi nhận:

- Như trên;
- Lưu VT;

Người được ủy quyền công bố thông tin

Tổng Giám đốc



Lò Hồng Hiệp

Tài liệu đính kèm:

- Báo cáo Tài chính Quý I năm 2020.

CÔNG TY CỔ PHẦN TẬP ĐOÀN ĐẠI DƯƠNG

BÁO CÁO TÀI CHÍNH RIÊNG

**Cho kỳ hoạt động từ ngày 01 tháng 01 năm 2020
đến ngày 31 tháng 03 năm 2020**



MỤC LỤC

<u>NỘI DUNG</u>	<u>TRANG</u>
Bảng cân đối kế toán riêng	2 - 3
Báo cáo kết quả hoạt động kinh doanh riêng	4
Báo cáo lưu chuyển tiền tệ riêng	5 - 6
Thuyết minh báo cáo tài chính riêng	7 - 22

27
:G
PH
:D
DU
-H-

BẢNG CÂN ĐỐI KẾ TOÁN RIÊNG

Tại ngày 31 tháng 03 năm 2020

MẪU SỐ B01a-DN

Đơn vị tính: VND

TÀI SẢN		Mã số	Thuyết minh	31/03/2020	01/01/2020
A.	TÀI SẢN NGẮN HẠN	100		354.126.179.371	335.988.777.539
I.	Tiền và các khoản tương đương tiền	110	5	19.021.729.289	21.783.603.778
	1. Tiền	111		19.021.729.289	11.783.603.778
	2. Các khoản tương đương tiền	112		-	10.000.000.000
II.	Đầu tư tài chính ngắn hạn	120	6	9.622.665.000	10.631.205.000
	1. Chứng khoán kinh doanh	121		53.998.425.000	53.998.425.000
	2. Dự phòng giảm giá chứng khoán kinh doanh	122		(44.375.760.000)	(43.367.220.000)
III.	Các khoản phải thu ngắn hạn	130		293.055.997.628	269.251.972.141
	1. Phải thu ngắn hạn của khách hàng	131	7	117.083.047.490	104.887.005.664
	2. Trả trước cho người bán ngắn hạn	132	8	208.837.547.814	208.837.547.814
	3. Phải thu về cho vay ngắn hạn	135	9	1.244.284.169.169	1.244.284.169.169
	4. Phải thu ngắn hạn khác	136	10	870.051.079.343	865.718.543.682
	5. Dự phòng phải thu ngắn hạn khó đòi	137		(2.150.709.394.441)	(2.157.984.842.441)
	6. Tài sản thiếu chờ xử lý	139		3.509.548.253	3.509.548.253
IV.	Hàng tồn kho	140		31.339.568.871	33.157.648.871
	1. Hàng tồn kho	141	11	36.193.936.433	38.012.016.433
	2. Dự phòng giảm giá hàng tồn kho	149		(4.854.367.562)	(4.854.367.562)
V.	Tài sản ngắn hạn khác	150		1.086.218.583	1.164.347.749
	1. Thuế GTGT được khấu trừ	152		-	78.129.166
	2. Thuế và các khoản khác phải thu Nhà nước	153		1.086.218.583	1.086.218.583
B.	TÀI SẢN DÀI HẠN	200		1.837.550.595.689	1.610.102.314.967
I.	Các khoản phải thu dài hạn	210		380.651.026.673	380.651.026.673
	1. Trả trước cho người bán dài hạn	212	8	906.052.163.234	906.052.163.234
	2. Dự phòng phải thu dài hạn khó đòi	219		(525.401.136.561)	(525.401.136.561)
II.	Tài sản cố định	220		415.358.897	323.561.230
	1. Tài sản cố định hữu hình	221	12	319.010.331	323.561.230
	- Nguyên giá	222		1.379.211.818	1.340.931.818
	- Giá trị hao mòn lũy kế	223		(1.060.201.487)	(1.017.370.588)
	2. Tài sản cố định vô hình	227		96.348.566	-
	- Nguyên giá	228		313.750.000	216.000.000
	- Giá trị hao mòn lũy kế	229		(217.401.434)	(216.000.000)
III.	Tài sản dở dang dài hạn	240		33.324.881.475	33.324.881.475
	1. Chi phí xây dựng cơ bản dở dang	242	13	33.324.881.475	33.324.881.475
IV.	Đầu tư tài chính dài hạn	250		1.098.604.270.560	869.164.800.598
	1. Đầu tư vào công ty con	251	6, 14	1.679.801.953.500	1.679.801.953.500
	2. Đầu tư vào công ty liên doanh, liên kết	252	6, 15	104.228.000.000	104.228.000.000
	3. Dự phòng đầu tư tài chính dài hạn	254	6	(685.425.682.940)	(914.865.152.902)
V.	Tài sản dài hạn khác	260		324.555.058.084	326.638.044.991
	1. Chi phí trả trước dài hạn	261	16	324.555.058.084	326.638.044.991
TỔNG CỘNG TÀI SẢN (270 = 100+200)		270		2.191.676.775.060	1.946.091.092.506

BẢNG CÂN ĐỐI KẾ TOÁN RIÊNG


(tiếp theo)


Tại ngày 31 tháng 03 năm 2020

MẪU SỐ B01a-DN

Đơn vị tính: VND

NGUỒN VỐN		Mã số	Thuyết minh	31/03/2020	01/01/2020
C.	NỢ PHẢI TRẢ	300		1.655.513.956.058	1.638.042.803.980
I.	Nợ ngắn hạn	310		752.250.543.917	789.344.351.123
	1. Phải trả người bán ngắn hạn	311		15.085.954.751	15.849.074.112
	2. Người mua trả tiền trước ngắn hạn	312	17	256.380.214.612	305.589.541.070
	3. Thuế và các khoản phải nộp Nhà nước	313	18	5.637.683.160	187.733.524
	4. Phải trả người lao động	314		16.485.474	16.485.474
	5. Chi phí phải trả ngắn hạn	315	19	38.831.184.290	40.163.361.471
	6. Doanh thu chưa thực hiện ngắn hạn	318	20	9.264.381.235	7.765.733.232
	7. Phải trả ngắn hạn khác	319	21	392.306.907.322	385.044.689.167
	8. Vay và nợ thuê tài chính ngắn hạn	320	22	34.727.733.073	34.727.733.073
II.	Nợ dài hạn	330		903.263.412.141	848.698.452.857
	1. Chi phí phải trả dài hạn	333		37.397.910.222	37.397.910.222
	2. Doanh thu chưa thực hiện dài hạn	336	20	350.781.101.138	296.079.834.014
	3. Phải trả dài hạn khác	337	21	515.084.400.781	515.220.708.621
D.	VỐN CHỦ SỞ HỮU	400		536.162.819.002	308.048.288.526
I.	Vốn chủ sở hữu	410	23	536.162.819.002	308.048.288.526
	1. Vốn góp của chủ sở hữu	411		3.000.000.000.000	3.000.000.000.000
	- Cổ phiếu phổ thông có quyền biểu quyết	411a		3.000.000.000.000	3.000.000.000.000
	2. Vốn khác của chủ sở hữu	414		1.286.825.482	1.286.825.482
	3. Cổ phiếu quỹ	415		(10.000)	(10.000)
	4. Quỹ đầu tư phát triển	418		99.871.176.744	99.871.176.744
	5. Quỹ khác thuộc vốn chủ sở hữu	420		10.830.443.286	10.830.443.286
	6. Lỗ lũy kế sau thuế chưa phân phối	421		(2.575.825.616.510)	(2.803.940.146.986)
	- Lợi nhuận chưa phân phối/ Lỗ lũy kế đến cuối kỳ trước	421a		(2.803.940.146.986)	(2.789.993.640.995)
	- Lợi nhuận chưa phân phối/ Lỗ lũy kế kỳ này	421b		228.114.530.476	(13.946.505.991)
II.	Nguồn kinh phí và quỹ khác	430		-	-
TỔNG CỘNG NGUỒN VỐN (440=300+400)		440		2.191.676.775.060	1.946.091.092.506


Người lập
Nguyễn Thị Na


Kế toán trưởng
Vũ Xuân Dương


Tổng Giám Đốc
Lò Hồng Hiệp




Ngày 29 tháng 04 năm 2020


BÁO CÁO KẾT QUẢ HOẠT ĐỘNG KINH DOANH RIÊNG

MẪU SỐ B02a-DN
Đơn vị tính: VND

STT	CHỈ TIÊU	Mã số	Thuyết minh	Quý I/2020		Lũy kế từ đầu năm đến cuối quý này	
				Năm nay	Năm trước	Năm nay	Năm trước
1	Doanh thu bán hàng và cung cấp dịch vụ	01	24	4.992.648.233	2.819.558.151	4.992.648.233	2.819.558.151
2	Doanh thu thuần về bán hàng và cung cấp dịch vụ (10=01-02)	10		4.992.648.233	2.819.558.151	4.992.648.233	2.819.558.151
3	Giá vốn hàng bán và cung cấp dịch vụ	11	25	3.849.820.553	1.800.275.144	3.849.820.553	1.800.275.144
4	Lợi nhuận gộp về bán hàng và cung cấp dịch vụ (20=10-11)	20		1.142.827.680	1.019.283.007	1.142.827.680	1.019.283.007
5	Doanh thu hoạt động tài chính	21	26	92.307.312	18.546.131.438	92.307.312	18.546.131.438
6	Chi phí tài chính	22	27	(227.553.090.043)	4.946.582.170	(227.553.090.043)	4.946.582.170
	- Trong đó: Chi phí lãi vay	23		877.839.919	868.193.327	877.839.919	868.193.327
7	Chi phí bán hàng	25		-	255.218.485	-	255.218.485
8	Chi phí quản lý doanh nghiệp	26		673.694.559	5.041.944.755	673.694.559	5.041.944.755
9	Lỗ thuần từ hoạt động kinh doanh (30 = 20+(21-22)-(25+26))	30		228.114.530.476	9.321.669.035	228.114.530.476	9.321.669.035
10	Chi phí khác	32		-	4.000.000	-	4.000.000
11	Lợi nhuận (Lỗ) khác (40=31-32)	40		-	(4.000.000)	-	(4.000.000)
12	Tổng lợi nhuận kế toán trước thuế (50=30+40)	50		228.114.530.476	9.317.669.035	228.114.530.476	9.317.669.035
13	Lợi nhuận sau thuế thu nhập doanh nghiệp (60=50-51-52)	60		228.114.530.476	9.317.669.035	228.114.530.476	9.317.669.035


Người lập
Nguyễn Thị Na


Kế toán trưởng
Vũ Xuân Dương


Tổng Giám Đốc
Lò Hồng Hiệp

Ngày 29 tháng 04 năm 2020

BÁO CÁO LƯU CHUYỂN TIỀN TỆ RIÊNG
(Theo phương pháp gián tiếp)

MẪU SỐ B03a-DN

Đơn vị tính: VND


STT	CHỈ TIÊU	Mã số	Lũy kế từ đầu năm đến cuối quý này	
			Năm nay	Năm trước
I	LƯU CHUYỂN TIỀN TỪ HOẠT ĐỘNG KINH DOANH			
1	Lợi nhuận/(Lỗ) kế toán trước thuế	01	228.114.530.476	9.317.669.035
2	<i>Điều chỉnh cho các khoản:</i>			
	Khấu hao TSCĐ	02	44.232.333	106.462.152
	Các khoản dự phòng	03	(235.706.377.962)	4.595.412.275
	(Lãi) từ hoạt động đầu tư	05	(92.307.312)	(18.546.131.438)
	Chi phí lãi vay	06	877.839.919	868.193.327
3	Lợi nhuận từ hoạt động kinh doanh trước thay đổi vốn lưu động	08	(6.762.082.546)	(3.658.394.649)
	(Tăng)/giảm các khoản phải thu	09	(16.450.448.321)	(451.942.626)
	(Tăng)/giảm hàng tồn kho	10	1.818.080.000	(600.343.567)
	Tăng/(giảm) các khoản phải trả (không bao gồm lãi vay phải trả, thuế thu nhập doanh nghiệp phải nộp)	11	16.593.312.159	(61.148.888.002)
	(Tăng)/giảm chi phí trả trước	12	2.082.986.907	2.099.614.667
	<i>Lưu chuyển tiền thuần từ hoạt động kinh doanh</i>	20	<i>(2.718.151.801)</i>	<i>(63.759.954.177)</i>
II	LƯU CHUYỂN TIỀN TỪ HOẠT ĐỘNG ĐẦU TƯ			
1	Tiền chi để mua sắm, xây dựng TSCĐ và các tài sản dài hạn khác	21	(136.030.000)	-
2	Tiền chi cho vay, mua công cụ nợ của đơn vị khác	23	-	(15.000.000.000)
3	Tiền thu hồi cho vay, bán lại các công cụ nợ của đơn vị khác	24	-	30.000.000.000
4	Tiền chi đầu tư góp vốn vào đơn vị khác	25	-	49.250.000.000
5	Tiền thu lãi tiền gửi, lãi cho vay, cổ tức và lợi nhuận được chia	27	92.307.312	787.331.438
	<i>Lưu chuyển tiền thuần từ hoạt động đầu tư</i>	30	<i>(43.722.688)</i>	<i>65.037.331.438</i>


010
CÔ
CÔ
TẬP
ĐẠI
ĐẠI ĐÌNH

BÁO CÁO LƯU CHUYỂN TIỀN TỆ RIÊNG
(tiếp theo)
(Theo phương pháp gián tiếp)

MẪU SỐ B03a-DN
Đơn vị tính: VND

STT	CHỈ TIÊU	Mã số	Lũy kế từ đầu năm đến cuối quý này	
			Năm nay	Năm trước
III	LƯU CHUYỂN TIỀN TỪ HOẠT ĐỘNG TÀI CHÍNH			
1	Tiền chi trả nợ gốc vay	34	-	(49.250.000.000)
	<i>Lưu chuyển tiền thuần từ hoạt động tài chính</i>	40	-	(49.250.000.000)
	Lưu chuyển tiền thuần trong kỳ (50=20+30+40)	50	(2.761.874.489)	(47.972.622.739)
	Tiền và tương đương tiền đầu năm	60	21.783.603.778	72.978.975.246
	Tiền và tương đương tiền cuối kỳ (70=50+60)	70	19.021.729.289	25.006.352.507


Người lập
Nguyễn Thị Na
Ngày 29 tháng 04 năm 2020


Kế toán trưởng
Vũ Xuân Dương


Tổng Giám Đốc
Lê Hồng Hiệp

THUYẾT MINH BÁO CÁO TÀI CHÍNH RIÊNG

MẪU SỐ B09a-DN

Các thuyết minh này là một bộ phận hợp thành và cần được đọc đồng thời với báo cáo tài chính kèm theo

BẢN THUYẾT MINH BÁO CÁO TÀI CHÍNH RIÊNG CHỌN LỌC

1. THÔNG TIN KHÁI QUÁT

Hình thức sở hữu vốn: Công ty cổ phần

Công ty Cổ phần Tập đoàn Đại Dương (gọi tắt là "Công ty") được thành lập theo Giấy chứng nhận đăng ký kinh doanh lần đầu số 0103017634 ngày 31 tháng 5 năm 2007 và Giấy chứng nhận đăng ký kinh doanh thay đổi lần thứ 17 số 0102278484 ngày 07 tháng 06 năm 2019 do Sở Kế hoạch và Đầu tư thành phố Hà Nội cấp với số vốn điều lệ là 3.000.000.000 đồng. Cổ phiếu của Công ty được niêm yết tại Sở giao dịch chứng khoán thành phố Hồ Chí Minh với mã chứng khoán là OGC.

Ngành nghề kinh doanh và hoạt động chính

- Kinh doanh bất động sản;
- Kinh doanh sản giao dịch bất động sản (trừ định giá bất động sản);
- Kinh doanh trung tâm thương mại;

Chu kỳ sản xuất kinh doanh thông thường

Chu kỳ sản xuất, kinh doanh thông thường của Công ty được thực hiện trong thời gian không quá 12 tháng.

Cấu trúc doanh nghiệp

Đơn vị trực thuộc Công ty:

- Công ty Cổ phần Tập đoàn Đại Dương - Chi nhánh Hà Tĩnh
- Văn phòng đại diện tại Tầng 3 Tòa nhà VNT 19 Nguyễn Trãi, phường Khương Trung, quận Thanh Xuân, thành phố Hà Nội

Tại ngày 31/03/2020, Công ty có 5 công ty con, gồm:

- Công ty Cổ phần Khách sạn và Dịch vụ Đại Dương
- Công ty Cổ phần Đầu tư Đại Dương Thăng Long
- Công ty Cổ phần Phát triển Tài nguyên thiên nhiên Đại Dương
- Công ty Cổ phần Sở giao dịch hàng hóa INFO (i)
- Công ty TNHH Đầu tư Kinh doanh Bất động sản TKD Việt Nam

Tại ngày 31/03/2020, Công ty có 1 công ty liên kết:

- Công ty Cổ phần Đầu tư BOT Hà Nội - Bắc Giang (ii)

(i): Ngày 16/8/2019, HĐQT OGC đã có nghị quyết thông qua chủ trương giải thể và giao cho người đại diện phần vốn tại các Công ty này thực hiện đề xuất các phương án giải thể tới các Chủ sở hữu/Cổ đông theo đúng trình tự và quy định của Pháp luật.

(ii): Ngày 16/9/2019, HĐQT OGC đã có Nghị quyết thông qua chủ trương thoái toàn bộ vốn đầu tư của OGC tại Công ty này.

THUYẾT MINH BÁO CÁO TÀI CHÍNH RIÊNG (Tiếp theo)

MÃU SỐ B09a-DN

Các thuyết minh này là một bộ phận hợp thành và cần được đọc đồng thời với báo cáo tài chính kèm theo

2. KỶ KẾ TOÁN, ĐƠN VỊ TIỀN TỆ SỬ DỤNG VÀ HÌNH THỨC SỔ KẾ TOÁN ÁP DỤNG

Kỳ kế toán: Năm tài chính bắt đầu từ ngày 1 tháng 1 và kết thúc vào ngày 31 tháng 12 hàng năm.

Đơn vị tiền tệ sử dụng: Việt Nam đồng.

Hình thức sổ kế toán áp dụng: Kế toán bằng phần mềm trên máy vi tính.

3. CHUẨN MỰC VÀ CHẾ ĐỘ KẾ TOÁN ÁP DỤNG

Báo cáo tài chính của Công ty được trình bày bằng đồng Việt Nam ("VND") phù hợp với Chế độ kế toán doanh nghiệp Việt Nam và các chuẩn mực kế toán Việt Nam do Bộ Tài chính ban hành.

Báo cáo tài chính kèm theo không nhằm phản ánh tình hình tài chính, kết quả hoạt động kinh doanh và tình hình lưu chuyển tiền tệ theo các nguyên tắc và thông lệ kế toán được chấp nhận chung tại các nước khác ngoài Việt Nam.

4. TÓM TẮT CÁC CHÍNH SÁCH KẾ TOÁN ÁP DỤNG CHỦ YẾU

Sau đây là các chính sách kế toán chủ yếu được Công ty áp dụng trong việc lập báo cáo tài chính:

Ước tính kế toán

Việc lập báo cáo tài chính tuân thủ theo chuẩn mực kế toán, chế độ kế toán doanh nghiệp Việt Nam và các quy định pháp lý có liên quan đến việc lập và trình bày báo cáo tài chính yêu cầu Ban Tổng Giám đốc phải có những ước tính và giả định ảnh hưởng đến số liệu báo cáo về công nợ, tài sản và việc trình bày các khoản công nợ và tài sản tiềm tàng tại ngày lập báo cáo tài chính cũng như các số liệu báo cáo về doanh thu và chi phí trong suốt kỳ hoạt động. Mặc dù các ước tính kế toán được lập bằng tất cả sự hiểu biết của Ban Tổng Giám đốc, số thực tế phát sinh có thể khác với các ước tính, giả định đặt ra.

Tiền và các khoản tương đương tiền

Tiền và các khoản tương đương tiền bao gồm tiền mặt tại quỹ, các khoản tiền gửi có kỳ hạn không quá 3 tháng, các khoản đầu tư ngắn hạn, có khả năng thanh khoản cao, dễ dàng chuyển đổi thành tiền và ít rủi ro liên quan đến việc biến động giá trị.

Các khoản đầu tư tài chính

Chứng khoán kinh doanh là chứng khoán mà Công ty xác định quyền sở hữu chỉ là tạm thời và Công ty sẽ chuyển nhượng các chứng khoán này trong tương lai gần.

Các khoản cho vay là các khoản hỗ trợ vốn ngắn hạn cho các đối tác, có chi phí sử dụng vốn từ 10%/năm đến 13%/năm, có thời hạn từ 6 tháng đến 01 năm kể từ ngày hỗ trợ vốn.

Công ty con là công ty mà Công ty mẹ có quyền chi phối các chính sách tài chính và hoạt động nhằm thu được lợi ích kinh tế từ hoạt động kinh doanh.

Công ty liên kết là một công ty mà Công ty mẹ có ảnh hưởng đáng kể nhưng không phải là công ty con hay công ty liên doanh của Công ty mẹ. Ảnh hưởng đáng kể thể hiện ở quyền tham gia vào việc đưa ra các quyết định về chính sách tài chính và hoạt động của bên nhận đầu tư nhưng không có ảnh hưởng về mặt kiểm soát hoặc đồng kiểm soát những chính sách này.

Trong báo cáo tài chính của Công ty mẹ, khoản đầu tư vào công ty liên kết được phản ánh theo phương pháp giá gốc. Theo đó, các khoản đầu tư được ghi nhận ban đầu theo giá gốc, sau đó không được điều chỉnh theo những thay đổi của phần sở hữu của Công ty mẹ trong tài sản thuần của bên nhận đầu tư. Báo cáo kết quả hoạt động kinh doanh của Công ty mẹ chỉ phản ánh khoản thu nhập được phân chia từ lợi nhuận thuần lũy kế của bên nhận đầu tư phát sinh sau ngày đầu tư.

THUYẾT MINH BÁO CÁO TÀI CHÍNH RIÊNG (Tiếp theo)

MÃU SỐ B09a-DN

Các thuyết minh này là một bộ phận hợp thành và cần được đọc đồng thời với báo cáo tài chính kèm theo

Các khoản đầu tư dài hạn khác bao gồm các khoản đầu tư cổ phiếu, góp vốn vào các đơn vị khác với tỷ lệ nhỏ hơn 20% vốn điều lệ của công ty nhận đầu tư và đầu tư dài hạn khác. Các khoản đầu tư này được phản ánh theo giá gốc.

Nợ phải thu

Nợ phải thu là số tiền có thể thu hồi của khách hàng hoặc các đối tượng khác. Nợ phải thu được trình bày theo giá trị ghi sổ trừ đi các khoản dự phòng phải thu khó đòi.

Dự phòng phải thu khó đòi được trích lập trên cơ sở đánh giá của Ban Tổng Giám đốc tại từng thời điểm về khả năng thu hồi của các khoản phải thu đã quá hạn thanh toán từ sáu tháng trở lên, hoặc các khoản nợ phải thu mà người nợ khó có khả năng thanh toán do bị thanh lý, phá sản hay các khó khăn tương tự. Các khoản phải thu đã quá hạn thanh toán nhưng Các khoản phải thu nội bộ giữa các Công ty trong cùng Tập đoàn được thanh toán theo sự điều phối của Công ty mẹ. Theo đó, Công ty không trích lập dự phòng nợ phải thu quá hạn thanh toán đối với các khoản phải thu giữa các đơn vị trong Tập đoàn.

Số dư phải thu dài hạn của Công ty tại thời điểm 31 tháng 03 năm 2020 là khoản tiền ứng trước cho nhà cung cấp để thực hiện các dự án bất động sản trong các năm tiếp theo.

Hàng tồn kho

Hàng tồn kho được xác định trên cơ sở giá thấp hơn giữa giá gốc và giá trị thuần có thể thực hiện được. Giá gốc hàng tồn kho bao gồm chi phí nguyên vật liệu trực tiếp, chi phí lao động trực tiếp và chi phí sản xuất chung, nếu có, để có được hàng tồn kho ở địa điểm và trạng thái hiện tại. Giá gốc của hàng tồn kho được xác định theo phương pháp thực tế đích danh đối với hoạt động xây lắp và phương pháp bình quân gia quyền đối với hàng tồn kho khác. Giá trị thuần có thể thực hiện được xác định bằng giá ước tính trừ các chi phí ước tính để hoàn thành sản phẩm cùng chi phí tiếp thị, bán hàng và phân phối phát sinh.

Dự phòng giảm giá hàng tồn kho của Công ty được trích lập theo các quy định kế toán hiện hành. Theo đó, Công ty được phép trích lập dự phòng giảm giá hàng tồn kho lỗi thời, hỏng kém phẩm chất và trong trường hợp giá gốc của hàng tồn kho cao hơn giá trị thuần có thể thực hiện được tại ngày kết thúc kỳ hoạt động.

Tài sản cố định

Tài sản cố định hữu hình được trình bày theo nguyên giá trừ giá trị hao mòn lũy kế.

Nguyên giá tài sản cố định hữu hình bao gồm giá mua và toàn bộ các chi phí khác liên quan trực tiếp đến việc đưa tài sản vào trạng thái sẵn sàng sử dụng.

Tài sản cố định hữu hình được khấu hao theo phương pháp đường thẳng dựa trên thời gian hữu dụng ước tính, cụ thể như sau:

	Năm 2020
	Số năm
Dụng cụ quản lý	3
Tài sản cố định khác	3
Phương tiện vận tải	8

Tài sản cố định vô hình và khấu hao

Tài sản cố định vô hình thể hiện giá trị phần mềm máy tính và được trình bày theo nguyên giá trừ giá trị hao mòn lũy kế. Giá trị phần mềm máy tính được phân bổ theo phương pháp đường thẳng trong thời gian 3 năm.



THUYẾT MINH BÁO CÁO TÀI CHÍNH RIÊNG (Tiếp theo)

MÃU SỐ B09a-DN

Các thuyết minh này là một bộ phận hợp thành và cần được đọc đồng thời với báo cáo tài chính kèm theo

Chi phí xây dựng cơ bản dở dang

Các tài sản đang trong quá trình xây dựng phục vụ mục đích sản xuất, cho thuê, quản trị hoặc cho bất kỳ mục đích nào khác được ghi nhận theo giá gốc. Chi phí này bao gồm chi phí dịch vụ và chi phí lãi vay có liên quan phù hợp với chính sách kế toán của Công ty. Việc tính khấu hao của các tài sản này được áp dụng giống như với các tài sản khác, bắt đầu từ khi tài sản ở vào trạng thái sẵn sàng sử dụng.

Các khoản trả trước dài hạn

Chi phí trả trước dài hạn bao gồm các khoản trả trước tiền thuê văn phòng, trung tâm thương mại và các khoản chi phí trả trước dài hạn khác.

Tiền thuê văn phòng, trung tâm thương mại thể hiện số tiền thuê văn phòng, trung tâm thương mại đã được trả trước. Tiền thuê văn phòng, trung tâm thương mại trả trước được phân bổ vào kết quả hoạt động kinh doanh theo phương pháp đường thẳng tương ứng với thời gian thuê.

Các khoản chi phí trả trước dài hạn khác là công cụ, dụng cụ và được coi là có khả năng đem lại lợi ích kinh tế trong tương lai cho Công ty với thời hạn từ một năm trở lên. Các chi phí này được vốn hóa dưới hình thức các khoản trả trước dài hạn và được phân bổ vào báo cáo kết quả hoạt động kinh doanh, sử dụng phương pháp đường thẳng trong vòng ba năm theo các quy định kế toán hiện hành.

Ghi nhận doanh thu

Doanh thu bán hàng được ghi nhận khi đồng thời thỏa mãn tất cả năm (5) điều kiện sau:

- (a) Công ty đã chuyển giao phần lớn rủi ro và lợi ích gắn liền với quyền sở hữu sản phẩm hoặc hàng hóa cho người mua;
- (b) Công ty không còn nắm giữ quyền quản lý hàng hóa như người sở hữu hàng hóa hoặc quyền kiểm soát hàng hóa;
- (c) Doanh thu được xác định tương đối chắc chắn;
- (d) Công ty sẽ thu được lợi ích kinh tế từ giao dịch bán hàng; và
- (e) Xác định được chi phí liên quan đến giao dịch bán hàng.

Doanh thu của giao dịch về cung cấp dịch vụ được ghi nhận khi kết quả của giao dịch đó được xác định một cách đáng tin cậy. Trường hợp giao dịch về cung cấp dịch vụ liên quan đến nhiều kỳ thì doanh thu được ghi nhận trong kỳ theo kết quả phần công việc đã hoàn thành tại ngày của Bảng cân đối kế toán hợp nhất của kỳ đó. Kết quả của giao dịch cung cấp dịch vụ được xác định khi thỏa mãn tất cả bốn (4) điều kiện sau:

- (a) Doanh thu được xác định tương đối chắc chắn;
- (b) Có khả năng thu được lợi ích kinh tế từ giao dịch cung cấp dịch vụ đó;
- (c) Xác định được phần công việc đã hoàn thành tại ngày của bảng cân đối kế toán hợp nhất; và
- (d) Xác định được chi phí phát sinh cho giao dịch và chi phí để hoàn thành giao dịch cung cấp dịch vụ đó.

Doanh thu chuyển nhượng bất động sản

Đối với các bất động sản mà Công ty được chia sẻ lại từ chủ đầu tư thông qua các hợp đồng mua bán bất động sản và ủy quyền bán, Công ty thực hiện bán cho các nhà đầu tư khác cũng bằng hình thức hợp đồng mua bán bất động sản, chia sẻ lại cho nhà đầu tư khác phần bất động sản đã ký hợp đồng mua bán và chuyển giao phần lớn rủi ro và lợi ích phát sinh có liên quan cho các nhà đầu tư

THUYẾT MINH BÁO CÁO TÀI CHÍNH RIÊNG (Tiếp theo)

MÃU SỐ B09a-DN

Các thuyết minh này là một bộ phận hợp thành và cần được đọc đồng thời với báo cáo tài chính kèm theo

khác. Doanh thu bán bất động sản được ghi nhận khi đồng thời thỏa mãn tất cả năm (5) điều kiện sau:

- (a) Bất động sản đã hoàn thành toàn bộ và bàn giao cho người mua, doanh nghiệp đã chuyển giao rủi ro và lợi ích gắn liền với quyền sở hữu bất động sản cho người mua;
- (b) Doanh nghiệp không còn nắm giữ quyền quản lý bất động sản như người sở hữu bất động sản hoặc quyền kiểm soát bất động sản;
- (c) Doanh thu được xác định tương đối chắc chắn;
- (d) Doanh nghiệp đã thu được hoặc sẽ thu được lợi ích kinh tế từ giao dịch bán bất động sản;
- (e) Xác định được chi phí liên quan đến giao dịch bán bất động sản.

Doanh thu lãi tiền gửi, lãi từ các khoản đầu tư

Lãi tiền gửi được ghi nhận trên cơ sở dồn tích, được xác định trên số dư các tài khoản tiền gửi và lãi suất áp dụng. Lãi từ các khoản đầu tư được ghi nhận khi Công ty có quyền nhận khoản lãi.

Chi phí đi vay

Chi phí đi vay liên quan trực tiếp đến việc mua, đầu tư xây dựng hoặc sản xuất những tài sản cần một thời gian tương đối dài để hoàn thành đưa vào sử dụng hoặc kinh doanh được cộng vào nguyên giá tài sản cho đến khi tài sản đó được đưa vào sử dụng hoặc kinh doanh. Các khoản thu nhập phát sinh từ việc đầu tư tạm thời các khoản vay được ghi giảm nguyên giá tài sản có liên quan.

Tất cả các chi phí lãi vay khác được ghi nhận vào Báo cáo kết quả hoạt động kinh doanh khi phát sinh.

Thuế

Thuế thu nhập doanh nghiệp thể hiện tổng giá trị của số thuế phải trả hiện tại và số thuế hoãn lại.

Số thuế phải trả hiện tại được tính dựa trên thu nhập chịu thuế trong kỳ. Thu nhập chịu thuế khác với lợi nhuận thuần được trình bày trên Báo cáo kết quả hoạt động kinh doanh vì thu nhập chịu thuế không bao gồm các khoản thu nhập hay chi phí tính thuế hoặc được khấu trừ trong các kỳ khác (bao gồm cả lỗ mang sang, nếu có) và ngoài ra không bao gồm các chỉ tiêu không chịu thuế hoặc không được khấu trừ.

Thuế thu nhập hoãn lại được tính trên các khoản chênh lệch giữa giá trị ghi sổ và cơ sở tính thuế thu nhập của các khoản mục tài sản hoặc công nợ trên báo cáo tài chính riêng và được ghi nhận theo phương pháp bảng cân đối kế toán. Thuế thu nhập hoãn lại phải trả phải được ghi nhận cho tất cả các khoản chênh lệch tạm thời còn tài sản thuế thu nhập hoãn lại chỉ được ghi nhận khi chắc chắn có đủ lợi nhuận tính thuế trong tương lai để khấu trừ các khoản chênh lệch tạm thời.

Thuế thu nhập hoãn lại được xác định theo thuế suất dự tính sẽ áp dụng cho kỳ tài sản được thu hồi hay nợ phải trả được thanh toán. Thuế thu nhập hoãn lại được ghi nhận vào báo cáo kết quả hoạt động kinh doanh và chỉ ghi vào vốn chủ sở hữu khi khoản thuế đó có liên quan đến các khoản mục được ghi thẳng vào vốn chủ sở hữu.

Tài sản thuế thu nhập hoãn lại và nợ thuế thu nhập hoãn lại phải trả được bù trừ khi Công ty có quyền hợp pháp để bù trừ giữa tài sản thuế thu nhập hiện hành với thuế thu nhập hiện hành phải nộp và khi các tài sản thuế thu nhập hoãn lại và nợ thuế thu nhập hoãn lại phải trả liên quan tới thuế thu nhập doanh nghiệp được quản lý bởi cùng một cơ quan thuế và công ty có dự định thanh toán thuế thu nhập hiện hành trên cơ sở thuần.

Công ty có các khoản lỗ tính thuế chưa sử dụng, công ty không xác định thuế thu nhập doanh nghiệp hoãn lại do chưa chắc chắn về khoản lợi nhuận mang lại trong tương lai.

THUYẾT MINH BÁO CÁO TÀI CHÍNH RIÊNG (Tiếp theo)

MẪU SỐ B09a-DN

Các thuyết minh này là một bộ phận hợp thành và cần được đọc đồng thời với báo cáo tài chính kèm theo

Việc xác định thuế thu nhập của công ty căn cứ vào các quy định hiện hành về thuế. Tuy nhiên, những quy định này thay đổi theo từng thời kỳ và việc xác định sau cùng về thuế thu nhập doanh nghiệp tùy thuộc vào kết quả kiểm tra của cơ quan thuế có thẩm quyền.

Các loại thuế khác được áp dụng theo các luật thuế hiện hành tại Việt Nam.

5. TIỀN VÀ CÁC KHOẢN TƯƠNG ĐƯƠNG TIỀN

	<i>Đơn vị tính: VND</i>	
	<i>31 tháng 03 năm 2020</i>	<i>01 tháng 01 năm 2020</i>
Tiền mặt và Tiền gửi ngân hàng	19.021.729.289	11.783.603.778
Các khoản tương đương tiền	-	10.000.000.000
	19.021.729.289	21.783.603.778

THUYẾT MINH BÁO CÁO TÀI CHÍNH RIÊNG (Tiếp theo)

MẪU SỐ B09a-DN

Các thuyết minh này là một bộ phận hợp thành và cần được đọc đồng thời với báo cáo tài chính kèm theo

6. CÁC KHOẢN ĐẦU TƯ TÀI CHÍNH

a) Chứng khoán kinh doanh

	31 tháng 03 năm 2020		01 tháng 01 năm 2020	
	Giá gốc	Dự phòng	Giá gốc	Dự phòng
	<i>Đơn vị tính: VND</i>			
Công ty CP Đầu tư PVR Hà Nội (trước là Công ty CP KDDV cao cấp Dầu khí VN)	50.427.000.000	(44.375.760.000)	50.427.000.000	(43.367.220.000)
Công ty CP Fafilm Thành phố Hồ Chí Minh	3.571.425.000	-	3.571.425.000	-
	53.998.425.000	(44.375.760.000)	53.998.425.000	(43.367.220.000)

b) Đầu tư góp vốn vào đơn vị khác

	31 tháng 03 năm 2020		01 tháng 01 năm 2020	
	Giá gốc	Dự phòng	Giá gốc	Dự phòng
	<i>Đơn vị tính: VND</i>			
b1) Đầu tư vào công ty con	1.679.801.953.500	(685.425.682.940)	1.679.801.953.500	(914.865.152.902)
Công ty CP Khách sạn và Dịch vụ Đại Dương	1.185.162.911.600	(244.077.880.901)	1.185.162.911.600	(473.517.350.863)
Công ty CP Đầu tư Đại Dương Thăng Long	480.465.301.009	(433.459.804.957)	480.465.301.009	(433.459.804.957)
Công ty CP Phát triển Tài nguyên Thiên nhiên Đại Dương	11.310.000.000	(5.069.256.191)	11.310.000.000	(5.069.256.191)
Công ty CP Sở giao dịch hàng hoá INFO	2.818.740.891	(2.818.740.891)	2.818.740.891	(2.818.740.891)
Công ty CP Bất động sản TKD Việt Nam	45.000.000	-	45.000.000	-
	1.679.801.953.500	(685.425.682.940)	1.679.801.953.500	(914.865.152.902)

THUYẾT MINH BÁO CÁO TÀI CHÍNH RIÊNG (Tiếp theo)

MẪU SỐ B09a-DN

Các thuyết minh này là một bộ phận hợp thành và cần được đọc đồng thời với báo cáo tài chính kèm theo

	31 tháng 03 năm 2020		01 tháng 01 năm 2020	
	Giá gốc	Dự phòng	Giá gốc	Dự phòng
b2) Đầu tư vào công ty liên kết	104.228.000.000	-	104.228.000.000	-
Công ty CP Đầu tư BOT Hà Nội - Bắc Giang	104.228.000.000	-	104.228.000.000	-
	104.228.000.000	-	104.228.000.000	-

THUYẾT MINH BÁO CÁO TÀI CHÍNH RIÊNG (Tiếp theo)

MẪU SỐ B09a-DN

Các thuyết minh này là một bộ phận hợp thành và cần được đọc đồng thời với báo cáo tài chính kèm theo

7. PHẢI THU NGẮN HẠN CỦA KHÁCH HÀNG

	<i>Đơn vị tính: VND</i>	
	<u>31 tháng 03 năm 2020</u>	<u>01 tháng 01 năm 2020</u>
Công ty CP Đầu tư xây dựng và Kinh doanh nhà	12.015.448.545	12.015.448.545
Công ty CP Bánh Givral	22.659.332.668	-
Công ty CP Robot Tosy	28.283.010.000	28.283.010.000
Công ty CP Đầu tư và Xây dựng Sông Đà	20.635.963.722	20.635.963.722
Phải thu khách hàng mua căn hộ	7.334.352.350	7.860.519.883
Các đối tượng khác	26.154.940.205	36.092.063.514
	<u>117.083.047.490</u>	<u>104.887.005.664</u>

8. TRẢ TRƯỚC CHO NGƯỜI BÁN

a) Trả trước người bán ngắn hạn

	<i>Đơn vị tính: VND</i>	
	<u>31 tháng 03 năm 2020</u>	<u>01 tháng 01 năm 2020</u>
Công ty CP Đầu tư Thành An	144.000.000.000	144.000.000.000
Công ty CP Đầu tư và thương mại Vneco Hà Nội	31.389.069.700	31.389.069.700
Công ty TNHH Đầu tư và Thương mại Topcare	10.000.000.000	10.000.000.000
Các đối tượng khác	23.448.478.114	23.448.478.114
	<u>208.837.547.814</u>	<u>208.837.547.814</u>

b) Trả trước người bán dài hạn

	<i>Đơn vị tính: VND</i>	
	<u>31 tháng 03 năm 2020</u>	<u>01 tháng 01 năm 2020</u>
Công ty TNHH VNT	528.016.082.500	528.016.082.500
Công ty CP Đầu tư - Tư vấn Tài chính Liên Việt	145.000.000.000	145.000.000.000
Công ty CP Đầu tư và Thương mại An Việt	57.000.000.000	57.000.000.000
Công ty CP Đầu tư và Xây lắp TM BMC Hà Nội	66.000.000.000	66.000.000.000
Các đối tượng khác	110.036.080.734	110.036.080.734
	<u>906.052.163.234</u>	<u>906.052.163.234</u>

9. PHẢI THU VỀ CHO VAY NGẮN HẠN

	<i>Đơn vị tính: VND</i>	
	<u>31 tháng 03 năm 2020</u>	<u>01 tháng 01 năm 2020</u>
Công ty CP Thương mại và Đầu tư Mạnh Hà	480.782.169.169	480.782.169.169
Công ty CP Đầu tư và Thương mại Vneco Hà Nội	380.500.000.000	380.500.000.000
Công ty TNHH Gió Hát	199.001.000.000	199.001.000.000
Công ty CP Bảo Linh	75.000.000.000	75.000.000.000
Công ty CP Đầu tư Phát triển Phú Nguyên	69.000.000.000	69.000.000.000
Công ty CP Đầu tư và Xây dựng Sông Đà	40.000.000.000	40.000.000.000
Cho vay ngắn hạn khác	1.000.000	1.000.000
	<u>1.244.284.169.169</u>	<u>1.244.284.169.169</u>

THUYẾT MINH BÁO CÁO TÀI CHÍNH RIÊNG (Tiếp theo)

MẪU SỐ B09a-DN

Các thuyết minh này là một bộ phận hợp thành và cần được đọc đồng thời với báo cáo tài chính kèm theo

10. PHẢI THU NGẮN HẠN KHÁC

	Đơn vị tính: VND	
	31 tháng 03 năm 2020	01 tháng 01 năm 2020
a) Các khoản phải thu ngắn hạn khác	762.468.164.506	762.460.556.406
Công ty CP Bình Dương Xanh	270.150.000.000	270.150.000.000
Chi phí sử dụng vốn từ các hợp đồng hỗ trợ vốn	140.826.522.947	140.826.522.947
Công ty TNHH Phát triển TM và Đầu tư Việt Nam	56.768.170.073	56.768.170.073
Công ty CP Đầu tư Lam Hồng	35.515.056.108	35.515.056.108
Công ty CP Đầu tư và Xây dựng Bảo Minh	28.002.299.999	28.002.299.999
Các đối tượng phải thu khác	231.206.115.379	231.198.507.279
b) Tạm ứng cho nhân viên	47.561.414.837	43.173.487.276
c) Các khoản ký quỹ, ký cược	60.021.500.000	60.084.500.000
	870.051.079.343	865.718.543.682

11. HÀNG TỒN KHO

	Đơn vị tính: VND	
	31 tháng 03 năm 2020	01 tháng 01 năm 2020
Chi phí sản xuất, kinh doanh dở dang	36.193.936.433	38.012.016.433
	36.193.936.433	38.012.016.433

[*] Dự phòng hàng tồn kho tại thời điểm 31/03/2020 là 4.854.367.562 đồng

12. TÀI SẢN CỐ ĐỊNH HỮU HÌNH

	Đơn vị tính: VND			
	Phương tiện vận tải, truyền dẫn	Thiết bị văn phòng	Tài sản cố định khác	Tổng cộng
Nguyên giá				
Tại ngày 01/01/2020	1.265.781.818	75.150.000	-	1.340.931.818
Mua trong kỳ	-	38.280.000	-	38.280.000
Tại ngày 31/03/2020	1.265.781.818	113.430.000	-	1.379.211.818
Giá trị hao mòn lũy kế				
Tại ngày 01/01/2020	970.500.159	46.870.429	-	1.017.370.588
Khấu hao trong kỳ	39.370.470	3.460.429	-	42.830.899
Tại ngày 31/03/2020	1.009.870.629	50.330.858	-	1.060.201.487
Giá trị còn lại				
Tại ngày 01/01/2020	295.281.659	28.279.571	-	323.561.230
Tại ngày 31/03/2020	255.911.189	63.099.142	-	319.010.331

THUYẾT MINH BÁO CÁO TÀI CHÍNH RIÊNG (Tiếp theo)

MẪU SỐ B09a-DN

Các thuyết minh này là một bộ phận hợp thành và cần được đọc đồng thời với báo cáo tài chính kèm theo

13. CHI PHÍ XÂY DỰNG CƠ BÀN DỒI DANG DÀI HẠN

	<i>Đơn vị tính: VND</i>	
	<i>31 tháng 03 năm 2020</i>	<i>01 tháng 01 năm 2020</i>
Dự án Licogi 19	13.575.305.115	13.575.305.115
Dự án 25 Trần Khánh Dư	16.422.107.909	16.422.107.909
Dự án khác	3.327.468.451	3.327.468.451
	33.324.881.475	33.324.881.475

14. ĐẦU TƯ VÀO CÔNG TY CON

Thông tin chi tiết về công ty con tại ngày 31 tháng 03 năm 2020 như sau:

STT	Tên công ty	Nơi thành lập	Tỷ lệ phần sở hữu (%)	Tỷ lệ quyền biểu quyết nắm giữ (%)	Hoạt động chính
1	Công ty Cổ phần Khách sạn và Dịch vụ Đại Dương	Hải Dương	59,85	59,85	Kinh doanh khách sạn
2	Công ty Cổ phần Đầu tư Đại Dương Thăng Long	Hà Nội	94,0	99,99	Xây dựng, kinh doanh bất động sản
3	Công ty Cổ phần Phát triển Tài nguyên thiên nhiên Đại Dương	Hà Nội	69,0	69,0	Trồng và chăm sóc rừng, khai thác gỗ
4	Công ty Cổ phần Sàn giao dịch hàng hóa INFO	Hà Nội	85,0	85,0	Sàn giao dịch hàng hóa
5	Công ty TNHH Đầu tư Kinh doanh Bất động sản TKD Việt Nam	Hà Nội	98,0	98,0	Kinh doanh bất động sản

15. ĐẦU TƯ VÀO CÔNG TY LIÊN KẾT

Thông tin chi tiết về công ty liên kết tại ngày 31 tháng 03 năm 2020 như sau:

STT	Tên công ty	Nơi thành lập	Tỷ lệ phần sở hữu (%)	Tỷ lệ quyền biểu quyết nắm giữ (%)	Hoạt động chính
1	Công ty Cổ phần Đầu tư BOT Hà Nội - Bắc Giang	Bắc Ninh	21,0	21,0	Xây dựng công trình đường bộ

THUYẾT MINH BÁO CÁO TÀI CHÍNH RIÊNG (Tiếp theo)

MẪU SỐ B09a-DN

Các thuyết minh này là một bộ phận hợp thành và cần được đọc đồng thời với báo cáo tài chính kèm theo

16. CHI PHÍ TRẢ TRƯỚC DÀI HẠN

	<i>Đơn vị tính: VND</i>	
	<i>31 tháng 03 năm 2020</i>	<i>01 tháng 01 năm 2020</i>
Chi phí thuê dài hạn Trung tâm thương mại tại Làng Quốc tế Thăng Long	158.828.683.238	159.825.752.723
Chi phí thuê dài hạn Trung tâm thương mại Ninh Bình	76.221.818.241	76.782.272.784
Chi phí thuê dài hạn VNT Tower 19 Nguyễn Trãi	74.425.043.636	74.852.543.636
Chi phí xây dựng và sửa chữa chợ Nhật Tân	10.079.835.263	10.139.012.499
Chi phí thuê dài hạn 25 Tân Mai	4.739.425.688	4.764.425.688
Chi phí trả trước dài hạn khác	260.252.018	274.037.661
	324.555.058.084	326.638.044.991

17. NGƯỜI MUA TRẢ TIỀN TRƯỚC NGẮN HẠN

	<i>Đơn vị tính: VND</i>	
	<i>31 tháng 03 năm 2020</i>	<i>01 tháng 01 năm 2020</i>
Công ty TNHH VNT	220.000.000.000	220.000.000.000
Công ty CP Bánh Givral	-	41.392.400.000
Khách hàng mua căn hộ trả tiền trước	8.556.035.122	18.531.749.974
Các đối tượng khác	27.824.179.490	25.665.391.096
	256.380.214.612	305.589.541.070

18. THUẾ VÀ CÁC KHOẢN PHẢI NỘP NHÀ NƯỚC

	<i>Đơn vị tính: VND</i>	
	<i>31 tháng 03 năm 2020</i>	<i>01 tháng 01 năm 2020</i>
Thuế giá trị gia tăng	5.540.878.772	-
Thuế thu nhập cá nhân	96.804.388	187.733.524
	5.637.683.160	187.733.524

19. CHI PHÍ PHẢI TRẢ NGẮN HẠN

	<i>Đơn vị tính: VND</i>	
	<i>31 tháng 03 năm 2020</i>	<i>01 tháng 01 năm 2020</i>
Lãi vay phải trả	14.633.880.854	13.756.040.935
Trích trước giá vốn hợp đồng xây dựng	-	4.058.286.036
Các khoản trích trước khác	24.197.303.436	22.349.034.500
	38.831.184.290	40.163.361.471

THUYẾT MINH BÁO CÁO TÀI CHÍNH RIÊNG (Tiếp theo)

MẪU SỐ B09a-DN

Các thuyết minh này là một bộ phận hợp thành và cần được đọc đồng thời với báo cáo tài chính kèm theo

20. DOANH THU CHƯA THỰC HIỆN

	<i>Đơn vị tính: VND</i>	
	<i>31 tháng 03 năm 2020</i>	<i>01 tháng 01 năm 2020</i>
a) Ngắn hạn		
Doanh thu nhận trước	9.264.381.235	7.765.733.232
	9.264.381.235	7.765.733.232
b) Dài hạn		
Công ty CP Dịch vụ Thương mại tổng hợp Vincommerce	214.667.834.002	216.048.812.767
Công ty CP Đầu tư Phát triển Phú Nguyên	73.980.000.069	74.540.454.612
Công ty TNHH Đầu tư và Dịch vụ An Thịnh	4.689.849.631	4.830.827.071
Công ty CP Bánh Givral	57.443.417.436	-
Đơn vị khác	-	659.739.564
	350.781.101.138	296.079.834.014

21. CÁC KHOẢN PHẢI TRẢ KHÁC

	<i>Đơn vị tính: VND</i>	
	<i>31 tháng 03 năm 2020</i>	<i>01 tháng 01 năm 2020</i>
a) Ngắn hạn		
Công ty CP Tư vấn Đầu tư xây dựng và kinh doanh nhà	30.336.667.000	30.336.667.000
Công ty TNHH VNT	72.000.000.000	72.000.000.000
Công ty Tài chính CP Điện lực	69.936.515.970	69.936.515.970
Ngân hàng Thương mại TNHH MTV Đại Dương	44.003.583.710	44.003.583.710
Phải trả, phải nộp khác	176.030.140.642	168.767.922.487
	392.306.907.322	385.044.689.167
b) Dài hạn		
	<i>31 tháng 03 năm 2020</i>	<i>01 tháng 01 năm 2020</i>
Công ty CP Đầu tư Nông nghiệp Công nghệ cao Hà Nội	220.500.000.000	220.500.000.000
Công ty CP Thương mại và Đầu tư Mạnh Hà	23.373.788.160	23.373.788.160
Công ty CP Giáo dục Quốc tế Thần Đồng	200.000.000.000	200.000.000.000
Công ty TNHH Gió Hát	70.067.483.056	70.067.483.056
Phải trả dài hạn khác	1.143.129.565	1.279.437.405
	515.084.400.781	515.220.708.621

22. VAY VÀ NỢ THUÊ TÀI CHÍNH NGẮN HẠN

	<i>Đơn vị tính: VND</i>			
	01/01/2020	Phát sinh trong kỳ		31/03/2020
	Giá trị	Tăng	Giảm	Giá trị
Công ty CP Viptour-Togi	34.727.733.073	-	-	34.727.733.073
	34.727.733.073	-	-	34.727.733.073

THUYẾT MINH BÁO CÁO TÀI CHÍNH RIÊNG (Tiếp theo)

Các thuyết minh này là một bộ phận hợp thành và cần được đọc đồng thời với báo cáo tài chính kèm theo

MẪU SỐ B09a-DN

23. VỐN CHỦ SỞ HỮU

Đơn vị tính: VND

	Vốn điều lệ	Vốn khác của chủ sở hữu	Cổ phiếu quỹ	Quỹ đầu tư phát triển	Quỹ khác thuộc vốn chủ sở hữu	Lỗi lũy kế	Tổng cộng
Số dư tại ngày 01/01/2019	3.000.000.000.000	1.286.825.482	(10.000)	99.871.176.744	10.830.443.286	(2.789.993.640.995)	321.994.794.517
Lợi nhuận trong năm	-	-	-	-	-	(13.946.505.991)	(13.946.505.991)
Số dư tại ngày 01/01/2020	3.000.000.000.000	1.286.825.482	(10.000)	99.871.176.744	10.830.443.286	(2.803.940.146.986)	308.048.288.526
Lợi nhuận trong năm	-	-	-	-	-	228.114.530.476	228.114.530.476
Số dư tại ngày 31/03/2020	3.000.000.000.000	1.286.825.482	(10.000)	99.871.176.744	10.830.443.286	(2.575.825.616.510)	536.162.819.002



THUYẾT MINH BÁO CÁO TÀI CHÍNH RIÊNG (Tiếp theo)

MÃ SỐ B09a-DN

Các thuyết minh này là một bộ phận hợp thành và cần được đọc đồng thời với báo cáo tài chính kèm theo

24. DOANH THU BÁN HÀNG VÀ CUNG CẤP DỊCH VỤ

	<i>Đơn vị tính: VND</i>	
	<i>Quý I năm 2020</i>	<i>Quý I năm 2019</i>
Doanh thu bán hàng và cung cấp dịch vụ	4.992.648.233	2.819.558.151
Doanh thu cung cấp dịch vụ	2.445.290.763	2.808.182.490
Doanh thu chuyển nhượng bất động sản	2.547.357.470	11.375.661
Doanh thu thuần về bán hàng và cung cấp dịch vụ	4.992.648.233	2.819.558.151

25. GIÁ VỐN HÀNG BÁN

	<i>Đơn vị tính: VND</i>	
	<i>Quý I năm 2020</i>	<i>Quý I năm 2019</i>
Giá vốn cung cấp dịch vụ	2.074.540.204	1.741.098.028
Giá vốn chuyển nhượng bất động sản	1.818.080.000	59.177.116
Giá vốn hợp đồng xây lắp	(42.799.651)	-
	3.849.820.553	1.800.275.144

26. DOANH THU TÀI CHÍNH

	<i>Đơn vị tính: VND</i>	
	<i>Quý I năm 2020</i>	<i>Quý I năm 2019</i>
Lãi chuyển nhượng cổ phần, vốn góp, cổ tức được chia	-	17.758.800.000
Lãi tiền gửi, tiền cho vay	92.307.312	787.331.438
	92.307.312	18.546.131.438

27. CHI PHÍ TÀI CHÍNH

	<i>Đơn vị tính: VND</i>	
	<i>Quý I năm 2020</i>	<i>Quý I năm 2019</i>
Trích lập/(hoàn nhập) dự phòng tổn thất khoản đầu tư	(228.430.929.962)	4.078.388.843
Lãi tiền vay	877.839.919	868.193.327
	(227.553.090.043)	4.946.582.170

8484
TY
HÀNG
ĐẠI DƯƠNG
TP. H

THUYẾT MINH BÁO CÁO TÀI CHÍNH RIÊNG (Tiếp theo)

MẪU SỐ B09a-DN

Các thuyết minh này là một bộ phận hợp thành và cần được đọc đồng thời với báo cáo tài chính kèm theo


28. GIẢI TRÌNH CHÉNH LỆCH LỢI NHUẬN SAU THUẾ QUÝ I/2020 SO VỚI QUÝ I/2019


STT	CHỈ TIÊU	Quý I		Chênh lệch	Tỷ lệ biến động (%)
		Năm nay	Năm trước		
1	Doanh thu thuần về bán hàng và cung cấp dịch vụ	4.992.648.233	2.819.558.151	2.173.090.082	77,1%
2	Giá vốn hàng bán và cung cấp dịch vụ	3.849.820.553	1.800.275.144	2.049.545.409	113,8%
3	Lợi nhuận gộp về bán hàng và cung cấp dịch vụ	1.142.827.680	1.019.283.007	123.544.673	12,1%
4	Doanh thu hoạt động tài chính	92.307.312	18.546.131.438	(18.453.824.126)	-99,5%
5	Chi phí tài chính	(227.553.090.043)	4.946.582.170	(232.499.672.213)	-4700,2%
6	Chi phí bán hàng	-	255.218.485	(255.218.485)	-100,0%
7	Chi phí quản lý doanh nghiệp	673.694.559	5.041.944.755	(4.368.250.196)	-86,6%
8	Lợi nhuận thuần từ hoạt động kinh doanh	228.114.530.476	9.321.669.035	218.792.861.441	2347,1%
9	Lợi nhuận/(lỗ) khác	-	(4.000.000)	4.000.000	
10	Tổng lợi nhuận kế toán trước thuế	228.114.530.476	9.317.669.035	218.796.861.441	2348,2%
11	Lợi nhuận sau thuế thu nhập doanh nghiệp	228.114.530.476	9.317.669.035	218.796.861.441	2348,2%


Kết quả kinh doanh quý I/2020 lãi 225 tỷ đồng trong khi cùng kỳ năm trước lãi 9,32 tỷ đồng do những nguyên nhân chính như sau:

- 1) Doanh thu thuần về bán hàng và cung cấp dịch vụ trong quý I/2020 đạt 4,99 tỷ đồng, tăng hơn 2,17 tỷ đồng so với quý I/2019, cùng với đó Giá vốn hàng bán và cung cấp dịch vụ cũng tăng tương ứng. Do vậy, Lợi nhuận gộp về bán hàng và cung cấp dịch vụ không có sự biến động nhiều (123 triệu đồng).
- 2) Doanh thu hoạt động tài chính quý I/2020 giảm 18,45 tỷ đồng so với cùng kỳ năm trước do quý I/2019, Công ty ghi nhận doanh thu chuyển nhượng cổ phần Công ty CP Máy tính và Truyền thông Việt Nam với số tiền 17,56 tỷ đồng.
- 3) Chi phí tài chính giảm mạnh so với cùng kỳ năm trước khoảng 232 tỷ đồng chủ yếu là do quý I/2020, Công ty hoàn nhập dự phòng tổn thất khoản đầu tư tại Công ty Cổ phần Khách sạn và Dịch vụ Đại Dương (OCH) 229,4 tỷ đồng trong khi cùng kỳ năm trước Công ty phải trích lập dự phòng khoảng 6,6 tỷ đồng.
- 4) Chi phí quản lý doanh nghiệp giảm 4,37 tỷ đồng so với cùng kỳ năm trước do trong kỳ Công ty đã hoàn nhập dự phòng phải thu khó đòi sau khi đã thu hồi được một phần công nợ.

Có thể thấy rõ, mức tăng lợi nhuận khoảng 218,8 tỷ đồng chủ yếu là do trong kỳ Công ty đã hoàn nhập dự phòng đầu tư và dự phòng các khoản phải thu khó đòi.


Người lập
Nguyễn Thị Na


Kế toán trưởng
Vũ Xuân Dương


Tổng Giám Đốc
Lò Hồng Hiệp



Ngày 29 tháng 4 năm 2020